

КАК РОЗНИЦЕ РАБОТАТЬ С МАРКИРОВАННЫМИ ТОВАРАМИ



Розница является участником оборота маркированной продукции и при продаже на кассе товаров с маркировкой должна в обязательном порядке сканировать код маркировки с каждой единицы товара и передавать данные чеков в систему маркировки «Честный знак».

КАК ПОДАВАТЬ СВЕДЕНИЯ?



Через контрольно-кассовую технику. Дополнительно вносить никакие сведения в систему маркировки не требуется.

Онлайн-касса автоматически передает данные в ОФД. Отсутствие чеков в системе маркировки «Честный знак» при наличии данных от онлайн-кассы фиксируется для контролирующих органов для проверки.

Если продажа происходит без сканирования кода маркировки - это считается нарушением и предусматривает административную ответственность.

В личном кабинете можно настроить получение еженедельного уведомления, содержащего информацию о результате обработки чеков. Подробнее в [«Памятке по настройке уведомлений»](#).



Загрузка кассовых чеков в личном кабинете «Честного знака» в ручном режиме.

Если установлена касса без интернет-подключения (без передачи данных в ОФД), то чеки необходимо самостоятельно направить в личный кабинет системы "Честный знак" в течение 30 дней со дня продажи! Отсутствие данных по кассам без интернет-подключения также фиксируется в системе.



Подача сведений в личном кабинете осуществляется в рознице, когда необходимо списать коды маркировки, которые выбыли из оборота по иным причинам.




ВАЖНО! На отправку данных у участника оборота есть 3 рабочих дня.

ОТВЕТСТВЕННОСТЬ УЧАСТНИКОВ ОБОРОТА:

За непредставление сведений и (или) нарушение порядка и сроков представления сведений, предусмотренных правилами маркировки товаров, либо представление неполных и (или) недостоверных сведений предусмотрена ответственность в соответствии со статьей 15.12.1 КоАП РФ.

Полная информация размещена на сайте: chestnyyznak.rf/penalties



НА ДОЛЖНОСТНЫХ ЛИЦ
от 1 000 до 10 000 рублей

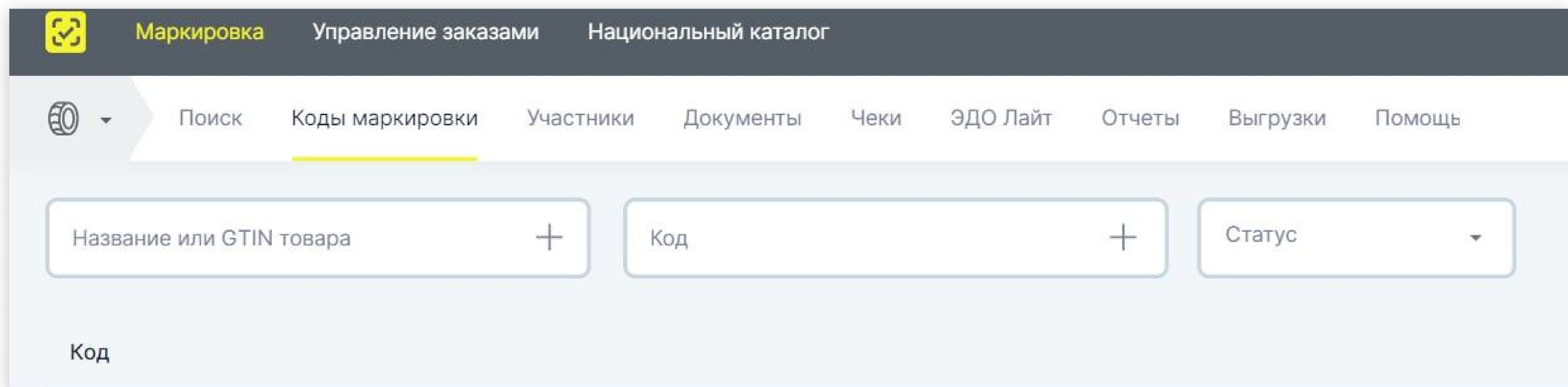


НА ЮРИДИЧЕСКИХ ЛИЦ
от 50 000 до 300 000 рублей

КАК ПОСМОТРЕТЬ КОДЫ МАРКИРОВКИ, КОТОРЫЕ ЧИСЛЯТСЯ ЗА ВАМИ, И УСТРАНИТЬ НАРУШЕНИЕ?

Чтобы посмотреть все коды маркировки, которые числятся за вашей организацией:

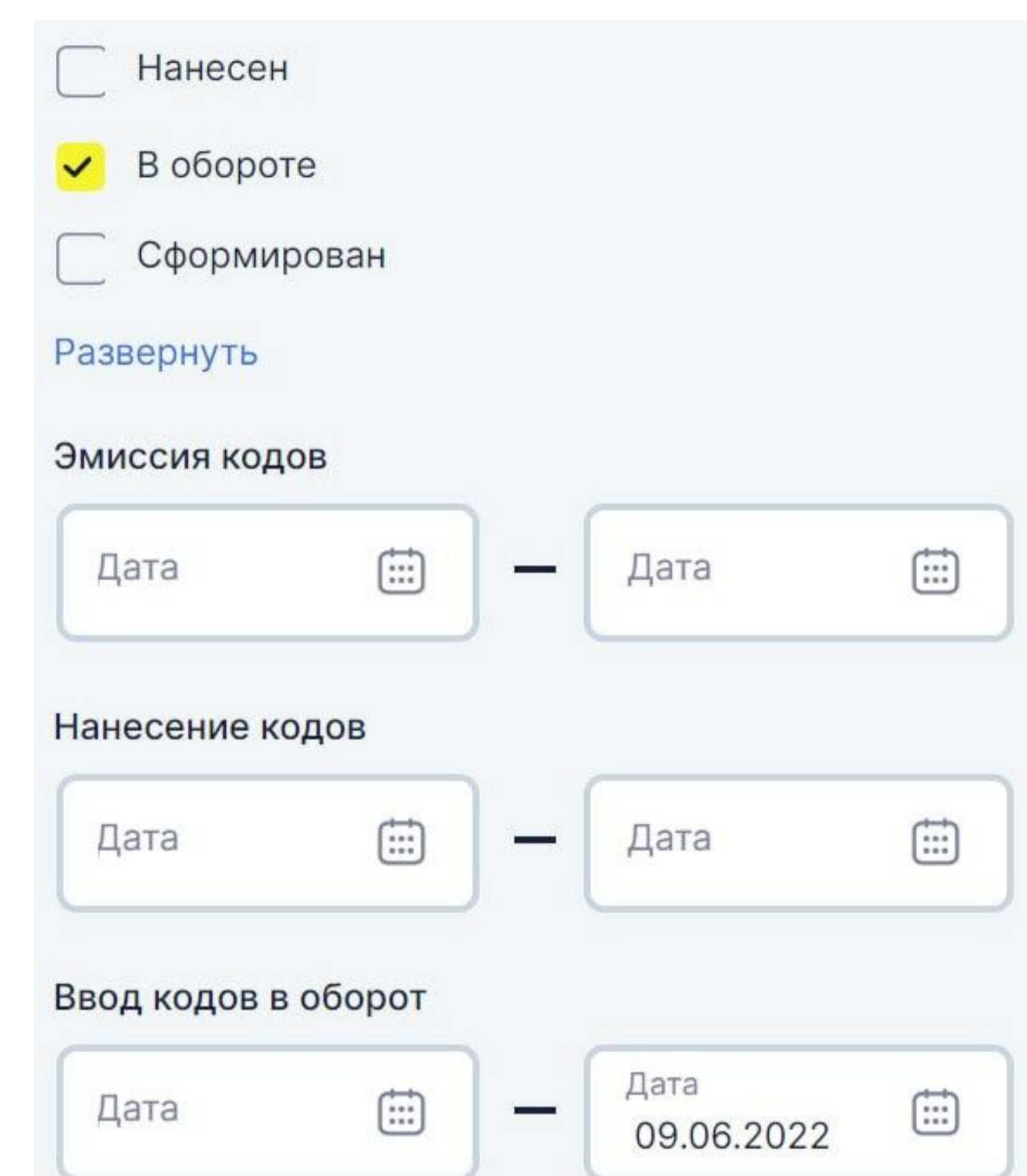
1. Зайдите в личный кабинет системы маркировки “Честный знак” в раздел “Коды маркировки”,
2. Проставьте фильтрацию по статусу “В обороте”.



The screenshot shows the top navigation bar with 'Маркировка' highlighted. Below it is a search bar with three input fields: 'Название или GTIN товара', 'Код', and 'Статус'. The 'Статус' field is currently empty.

Чтобы посмотреть все коды маркировки с превышенным сроком оборачиваемости, которые числятся за вашей организацией более 24 месяца:

1. Зайдите в личный кабинет системы маркировки “Честный знак” в раздел “Коды маркировки”,
2. Проставьте фильтрацию по статусу “В обороте” и дату ввода в оборот не менее 24 месяцев от даты выгрузки (пример: при выгрузке 09 июня 2024 необходимо проставить 09 июня 2022 года). Выгрузка покажет коды маркировки с превышенным сроком оборачиваемости.



The screenshot shows the filter settings for the search. The 'В обороте' status is selected. There are three date range filters: 'Эмиссия кодов', 'Нанесение кодов', and 'Ввод кодов в оборот'. The 'Ввод кодов в оборот' filter is set to 'Дата 09.06.2022'.



ВАЖНО!

Коды маркировки в рознице, у которых превышен срок оборачиваемости, являются индикатором риска для проведения проверки со стороны контролирующих органов. Необходимо провести инвентаризацию и списать коды маркировки, которые уже выведены из оборота или переданы другому участнику оборота.



[Инструкция по подаче сведений о передаче маркированного товара между участниками оборота товаров на основании ЭДО](#)



[Инструкция по передаче сведений в систему маркировки по документу “Вывод из оборота”](#)



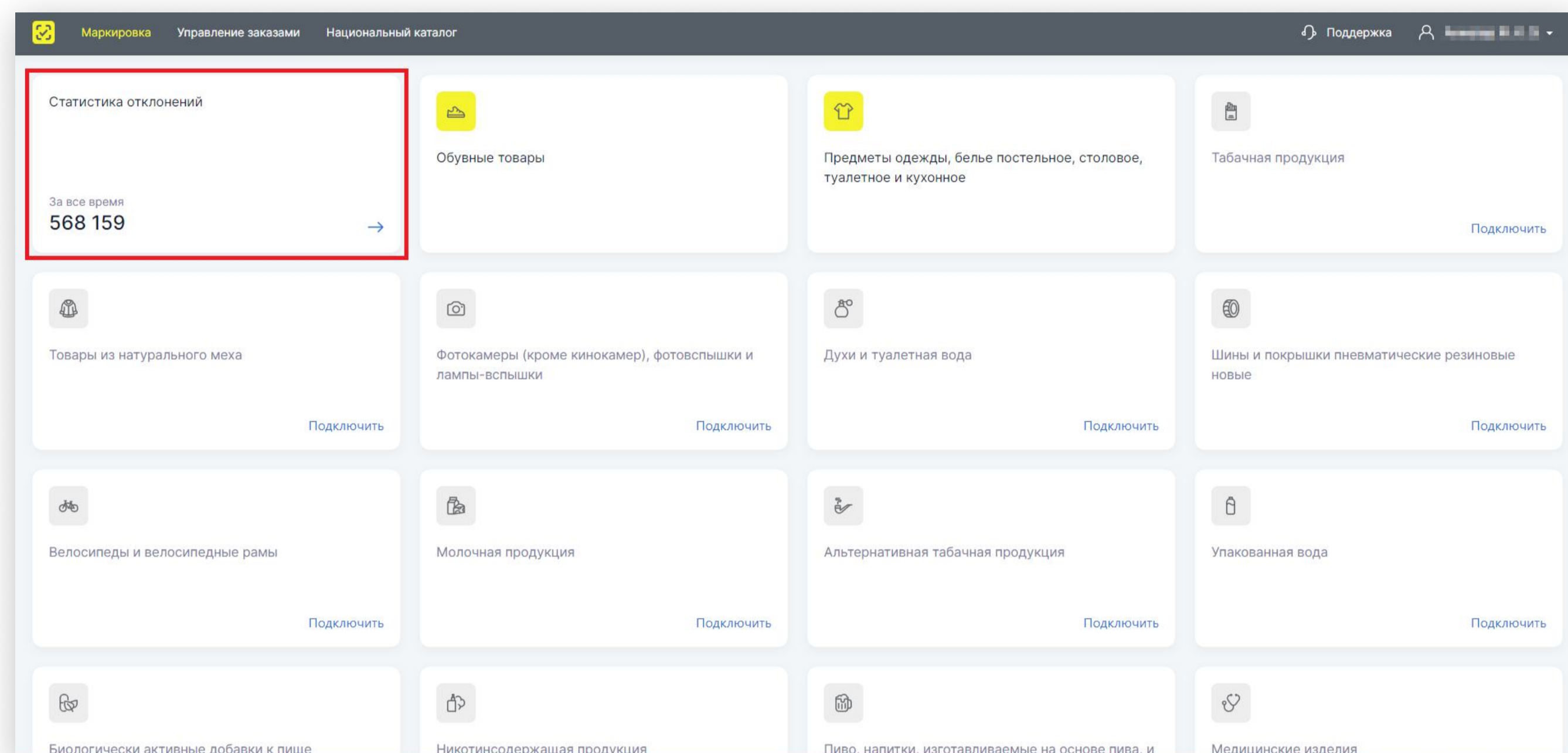
[Инструкция по подаче сведений о списании кодов маркировки](#)

Напоминаем, что система маркировки “Честный знак” автоматически передает данные о признаках потенциального нарушения в Роспотребнадзор и органы исполнительной власти на основании [Приказа №635 от 14.09.2023](#).

КАК ПОСМОТРЕТЬ СТАТИСТИКУ ОТКЛОНЕНИЙ В СИСТЕМЕ МАРКИРОВКИ

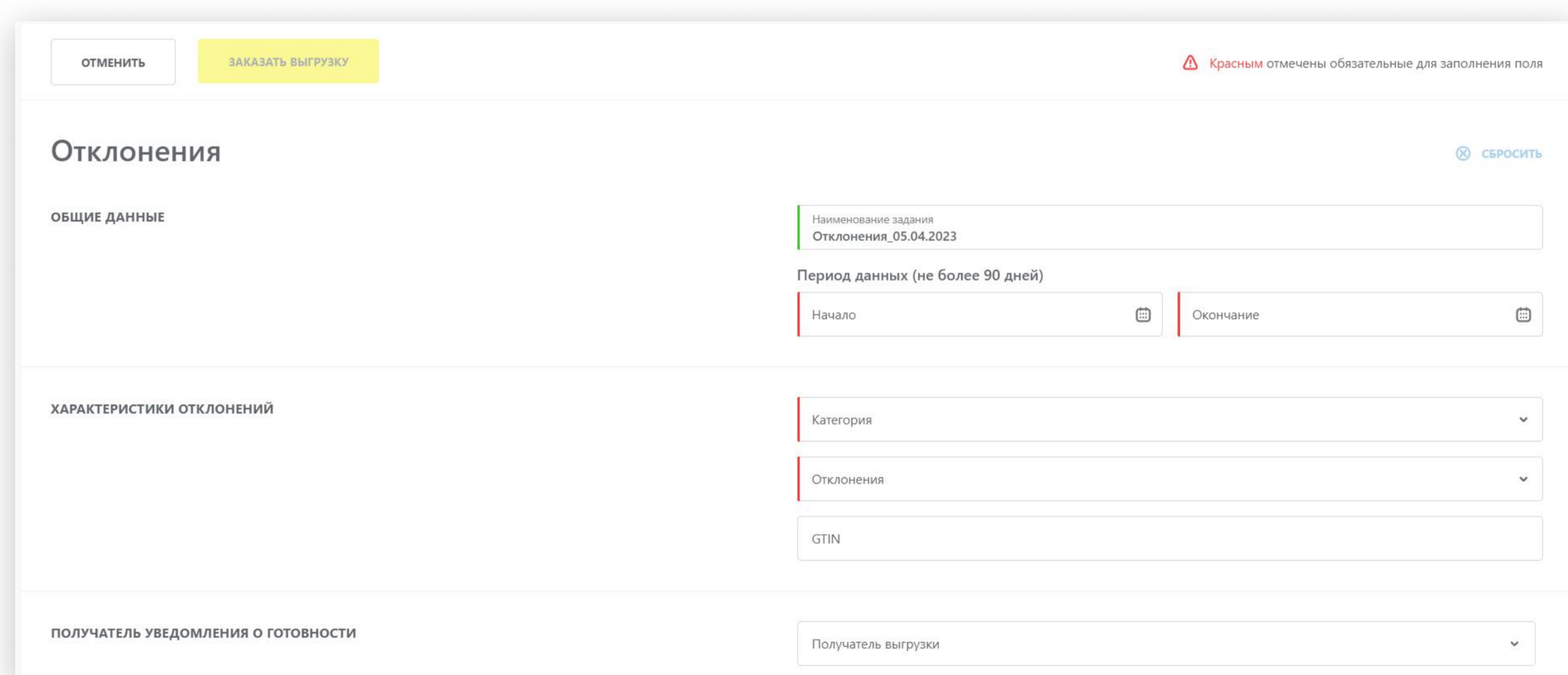
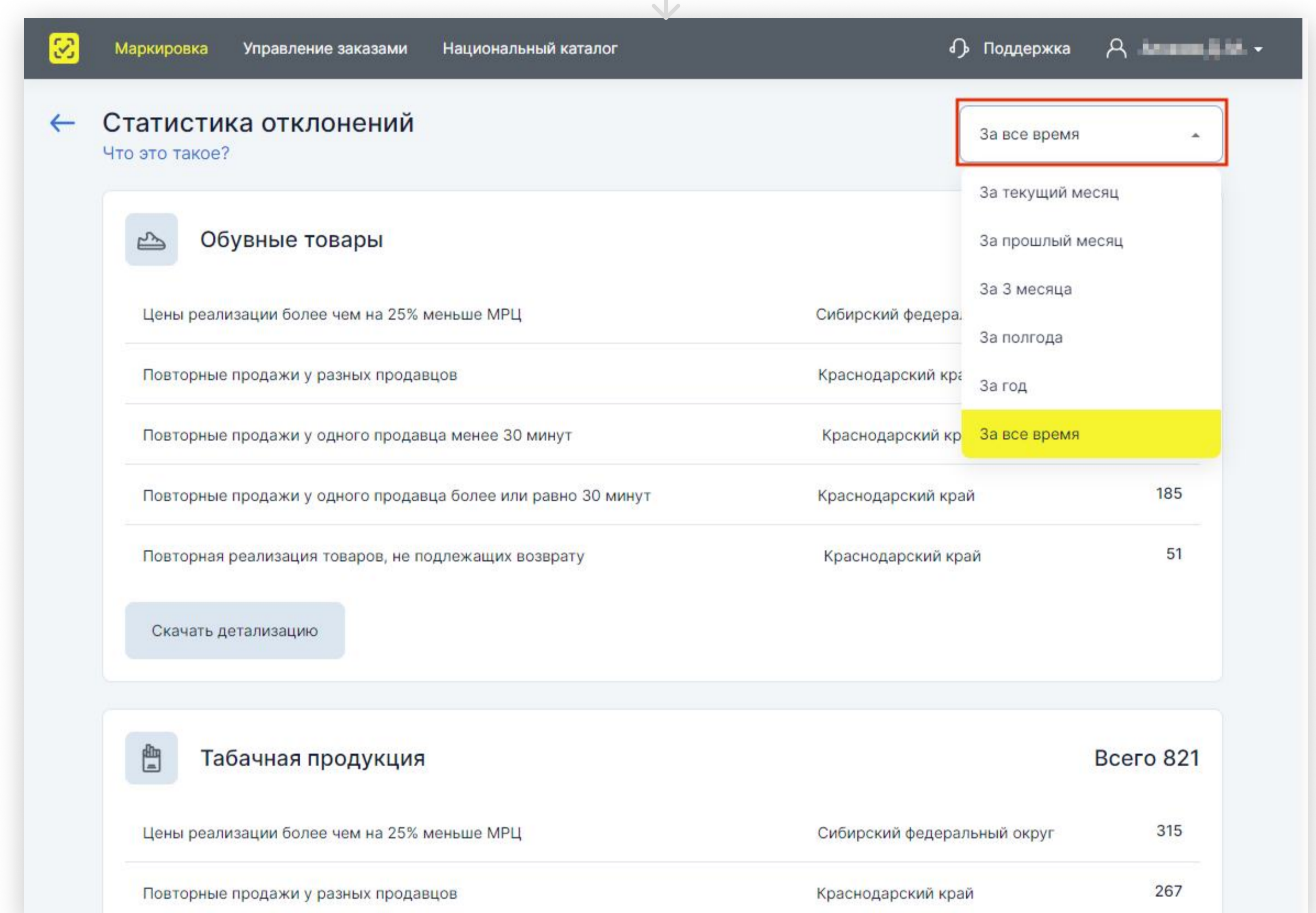
Во вкладке «Статистика отклонений» системы маркировки «Честный знак» хранится вся информация о нарушениях и их количестве. Скачайте детализацию для анализа и исправьте нарушения заранее до старта разрешительного режима. [Инструкция по отклонениям](#);

КАК ПОСМОТРЕТЬ ВСЕ ЛИ ДАННЫЕ ПОДАЮТСЯ У ВАС БЕЗ НАРУШЕНИЙ?



Войти в личный кабинет системы маркировки «Честный знак». В «Главном окне» перейти в карточку «Статистика отклонений».

Для фильтрации по периоду в поле «Период» нажать иконку со стрелочкой вниз и выбрать необходимое значение из выпадающего списка: при нажатии иконки со стрелкой влево, расположенной слева от названия страницы, открывается «Главное окно».



Для создания задания на выгрузку со сведениями по отклонениям необходимо нажать иконку со стрелочкой вниз. После этого откроется форма «Отклонения», в которой требуется заполнить поля ввода данных и нажать кнопку «Заказать выгрузку».

Остались вопросы? Свяжитесь с нами!



support@crpt.ru



8 800 222 1523
(для звонков из России)

+7 499 350 85 59
(для звонков из других стран)



Есть что обсудить?
Присоединяйтесь
к **Честному Сообществу**